

«СОГЛАСОВАНО»
Начальник отдела
образования и социального
развития Прионежского
муниципального района
Боредкина О.С.



Боредкина О.С.

«СОГЛАСОВАНО»
Начальник ОГИБДД
ОМВД России по
Прионежскому району
Швецов А. В.



Швецов А.В.

«УТВЕРЖДАЮ»
Директор МОУ
Шуйская СОШ №1
Войнов В.М.



ПАСПОРТ

дорожной безопасности

МОУ Шуйская СОШ №1
Дошкольное образование

2022г.

Общие сведения

МОУ Шуйская СОШ №1, дошкольное образование

Тип ОУ : Казённый тип

Юридический адрес ОУ: РК, Прионежский р-н, пос.Шуя, ул. Дорожная, д. 1

Фактический адрес ОУ: РК, Прионежский р-н, пос. Шуя, ул. Советская, д. 3

Руководители ОУ:

Директор (заведующий) Войнов А. Б. 788-365

Заместитель директора
по дошкольному образованию Трусова С. В. 788-002

Ответственные работники
муниципального органа

образования: Главный специалист Управления образования и социального
развития Тигушева С. А. 89004630084

Ответственные от
Госавтоинспекции

Инспектор по пропаганде ОГИБДД
Ломанова А.И .89114269626

Государственный Инспектор
дорожного надзора ОГИБДД
Рожков Д.В.89814025114

Ответственные работники
за мероприятия по профилактике
детского травматизма

Старший воспитатель Дубровская
Татьяна Михайловна

Руководитель или ответственный
работник дорожно-
эксплуатационной
организации, осуществляющей
содержание УДС

ООО «Петрозаводское Дорожное
Ремонтно – Строительное
Управление»

Руководитель или ответственный работник дорожно-эксплуатационной организации, осуществляющее содержание ТСОДД

ООО «Петрозаводское Дорожное Ремонтно – Строительное Управление»

Количество воспитанников в ОУ: 240

Наличие уголка по БДД имеется - находится в каждой из 15 групп

Наличие класса по БДД нет

Наличие автогородка (площадки) по БДД нет

Время занятий в ОУ:

7:00-19:00

Телефоны оперативных служб:

МЧС 78-47-95;

ЕДДС Прионежского р-на 57-84-42

ГИБДД 739030

Единая служба спасения – 112

Дежурная часть отдела полиции – 73-90-22

Содержание

I. План-схемы ОУ:

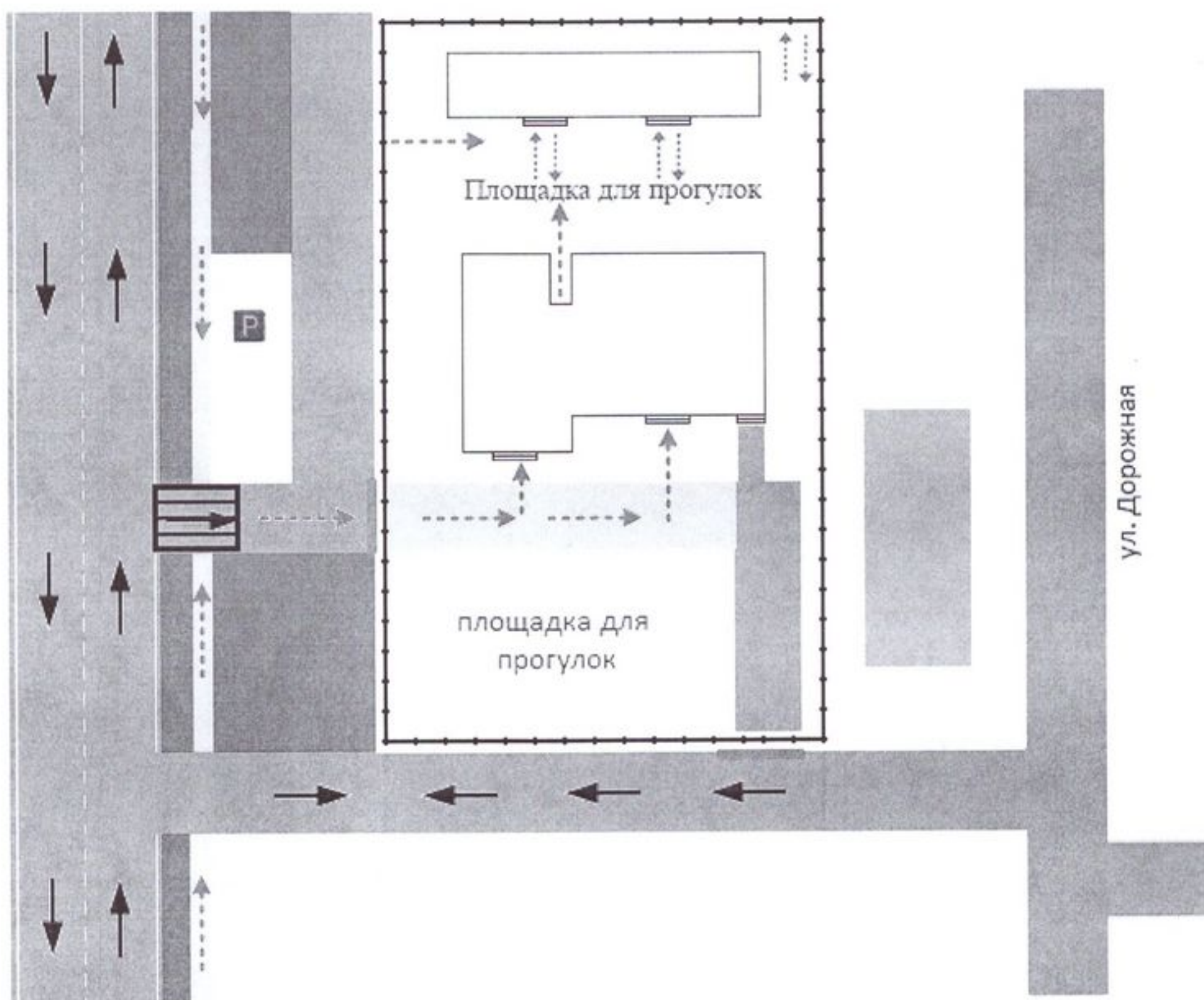
- 1) район расположения ОУ, пути движения транспортных средств и детей, организация дорожного движения в непосредственной близости от образовательного учреждения, расположение парковочных мест;
- 2) организация дорожного движения в непосредственной близости от образовательного учреждения с размещением соответствующих технических средств, маршруты движения детей и расположение парковочных мест
- 3) пути движения транспортных средств к местам разгрузки/погрузки и рекомендуемые безопасные пути передвижения детей по территории образовательного учреждения.








II. Дополнительная информация

- 1). Копия плана по профилактике дорожно – транспортного травматизма на текущий год.
- 2). Копия приказа о назначении ответственного за профилактику дорожно – транспортного травматизма на текущий год.

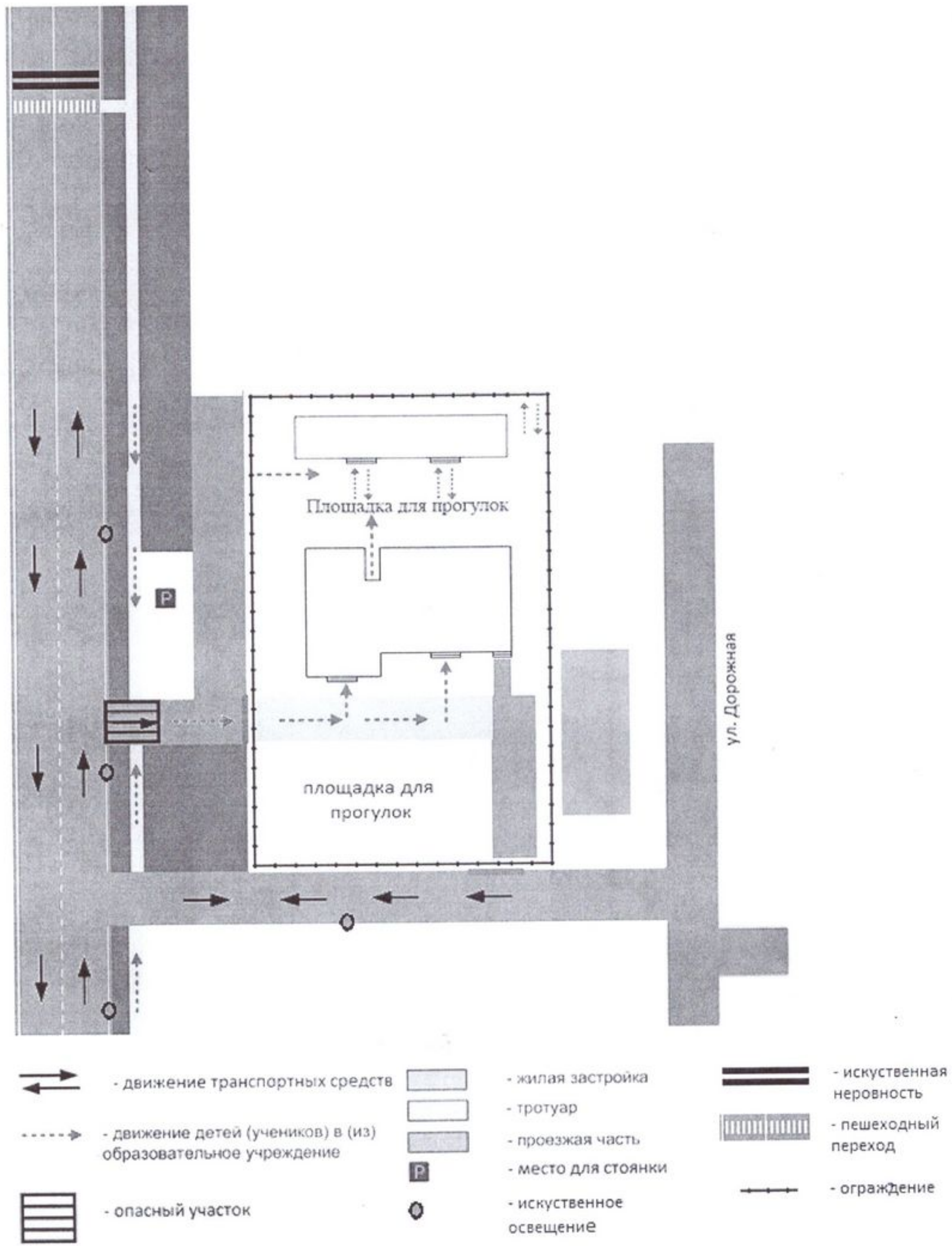
І. План-схемы ОУ.

План-схема района расположения ОУ,
пути движения транспортных средств и детей.

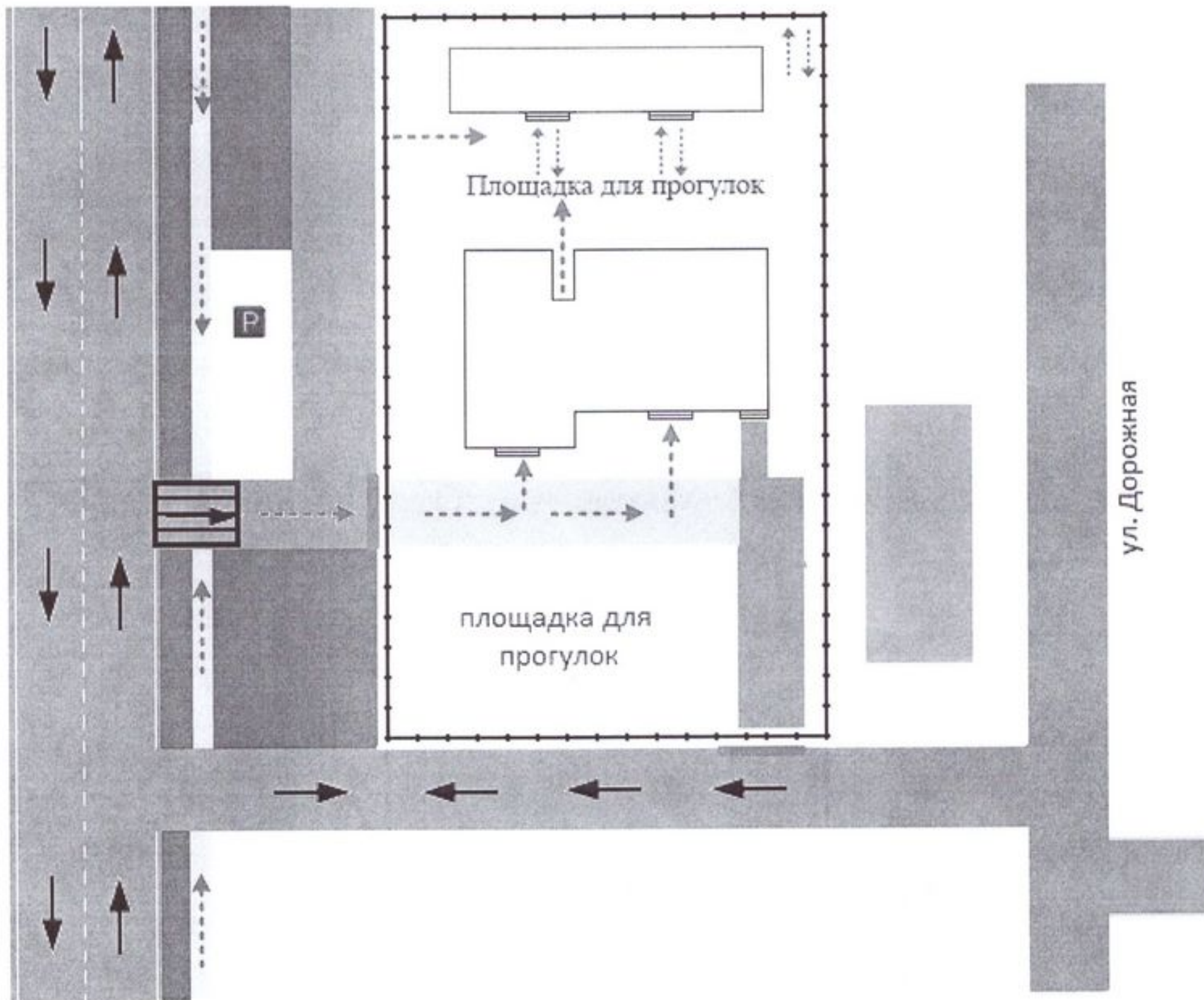


- | | | | |
|---|---|---|---------------------|
|  | - движение транспортных средств |  | - жилая застройка |
|  | - движение детей (учеников) в (из) образовательное учреждение |  | - тротуар |
|  | - опасный участок |  | - проезжая часть |
| | |  | - место для стоянки |

План - схема организации дорожного движения в непосредственной близости от образовательного учреждения с размещением соответствующих технических средств, маршруты движения детей и расположение парковочных мест;



План – схема путей движения транспортных средств к местам разгрузки/погрузки и рекомендуемые безопасные пути передвижения детей по территории образовательного учреждения



- | | | | |
|--|---|--|---------------------------------|
| | - движение грузового транспорта | | - жилая застройка |
| | - движение детей (учеников) в (из) образовательное учреждение | | - тротуар |
| | - опасный участок | | - проезжая часть |
| | | | - место для стоянки |
| | | | - движение транспортных средств |

ПЛАН
мероприятий по предупреждению
детского дорожно-транспортного травматизма
на 2022-2023 учебный год
МОУ Шуйской СОШ № 1
(дошкольное образование)

ЗАДАЧИ:

1. Воспитывать у детей осознанное отношение к собственному здоровью и жизни.
2. Продолжать обучать детей безопасному поведению в дорожно-транспортной среде.
3. Сформировать и развить у детей целостное восприятие окружающей среды.
4. Повышать компетентность педагогов и родителей в вопросах детской безопасности.
5. Развивать совместную деятельность педагогов дошкольного образовательного учреждения, родителей воспитанников /законных представителей/, инспекторов ГИБДД

№ п/п	Мероприятия	Дата проведения	Ответственные
1. Работа с сотрудниками			
1.1	Провести инструктаж с воспитателями по предупреждению детского дорожного травматизма.	Сентябрь	Зам. директора по дошкольному образованию
1.2	Консультация «Организация образовательной деятельности с детьми дошкольного возраста по правилам дорожного движения»	Сентябрь	Ст.воспитатель
1.3	Помощь воспитателям в составлении перспективных планов работы по предупреждению детского дорожного травматизма.	Сентябрь-октябрь	Ст.воспитатель
1.4	Пополнение материалами центров дорожной безопасности в группах	Ноябрь	Воспитатели групп
1.5	Пополнение банка презентаций, социальных	В течение года	Воспитатели групп,

	видеороликов по БДД для дошкольников по правилам дорожного движения		ст.воспитатель
1.6	Открытые занятия с детьми по ПДД	В течение года	Воспитатели групп, инспектор ГИБДД
2.Работа с детьми			
2.1	<p><i>Экскурсии и целевые прогулки:</i></p> <ul style="list-style-type: none"> - Наблюдение за движением пешеходов - Наблюдение за движением транспорта - Рассматривание видов транспорта - Прогулка к пешеходному переходу - Знакомство с улицей - Наблюдение за движением транспорта и работой водителя - Мы пешеходы - места движения пешеходов, их название, назначение - Улица и пешеходы - Дорожные знаки: запрещающие и разрешающие 	В течение года	Воспитатели младших, средней, старшей, подготовительной групп.
2.2	<p><i>Беседы:</i></p> <ul style="list-style-type: none"> - Что ты знаешь об улице? - Машины на улицах – виды транспорта - - Будь внимателен! - Улица не место для игр - Не попади в беду на дороге 	В течение года	Воспитатели младших, средней, старшей, подготовительной групп.
2.3	<p><i>Сюжетно-ролевые игры:</i></p> <ul style="list-style-type: none"> - Автопарковка - Станция технического обслуживания - Автомастерская 	В течение года	Воспитатели младших, средней, старшей, подготовительной групп.

	<ul style="list-style-type: none"> - Наша улица - Поездка на автомобиле 		
2.4	<p><i>Дидактические игры:</i></p> <ul style="list-style-type: none"> - На перекрёстке - Светофор, светофор, наш знакомый с давних пор - В стране Дорожных знаков - Чего не хватает? - Отвечай быстро - Найди свой цвет 	В течение года	Воспитатели младших, средней, старшей, подготовительной групп.
2.5	<p><i>Подвижные игры:</i></p> <ul style="list-style-type: none"> - Воробышки и автомобиль - Будь внимательным - Разноцветные автомобили - Мы едем, едем, едем - Разноцветные дорожки - Чья команда скорее соберется - Велогонки - Горелки 	В течение года	Воспитатели младших, средней, старшей, подготовительной групп.
2.6	<p><i>Художественная литература для чтения и заучивания:</i></p> <ul style="list-style-type: none"> - С. Михалков «Моя улица», «Велосипедист», «Скверная история» - С. Маршак «Милиционер», «Мяч» - В. Головкин «Правила движения» - С. Яковлев «Советы доктора Айболита» - О. Бедерев «Если бы...» - А. Северный «Светофор» - В. Семернин «Запрещается - разрешается» 	В течение года	Воспитатели младших, средней, старшей, подготовительной групп.
2.7	Интеллектуально-познавательная игра «Мы – пешеходы» для старших и подготовительных групп	В течение года	Воспитатели старшей, подготовительной групп.
2.8	Выставки рисунков:	В течение года	Воспитатели младших,

			средней, старшей, подготовительной групп.
3.Работа с родителями			
3.1	<p><i>Консультации:</i></p> <ul style="list-style-type: none"> - Что должны знать родители, находясь с ребенком на улице; - Правила дорожного движения – для всех; - Осторожно, дети! – статистика и типичные случаи детского травматизма; - Чтобы не случилось беды! – меры предупреждения детского травматизма; - Родители – пример для детей. 	В течение года	Воспитатели групп
3.2	Обновление информации на стенде по дорожному движению	В течение года	Воспитатели групп
3.3.	Разработка безопасного маршрута от дома к детскому саду	Сентябрь	Воспитатели групп

РЕСПУБЛИКА КАРЕЛИЯ
АДМИНИСТРАЦИЯ ПРИОНЕЖСКОГО МУНИЦИПАЛЬНОГО РАЙОНА
МУНИЦИПАЛЬНОЕ ОБЩЕОБРАЗОВАТЕЛЬНОЕ УЧРЕЖДЕНИЕ
ШУЙСКАЯ СРЕДНЯЯ ОБЩЕОБРАЗОВАТЕЛЬНАЯ ШКОЛА № 1
(ШУЙСКАЯ СРЕДНЯЯ ШКОЛА)

ПРИКАЗ

от 09.08.2022 года

№ 215

О назначении ответственного лица за профилактику детского дорожно-транспортного травматизма и обучение детей основам безопасного поведения на дорогах

ПРИКАЗЫВАЮ:

1. Назначить ответственным лицом за профилактику детского дорожно-транспортного травматизма и обучения детей основам безопасного поведения на дорогах в школе Кузнецова Василия Николаевича, преподавателя-организатора ОБЖ.
2. Назначить ответственным лицом за профилактику детского дорожно-транспортного травматизма и обучение детей основам безопасного поведения на дорогах в дошкольном образовании старшего воспитателя Дубровскую Татьяну Михайловну.

Контроль за исполнением приказа оставляю за собой

Директор школы



М. Войнов

С приказом ознакомлены:

В.Н. Кузнецов
Т.М. Дубровская